



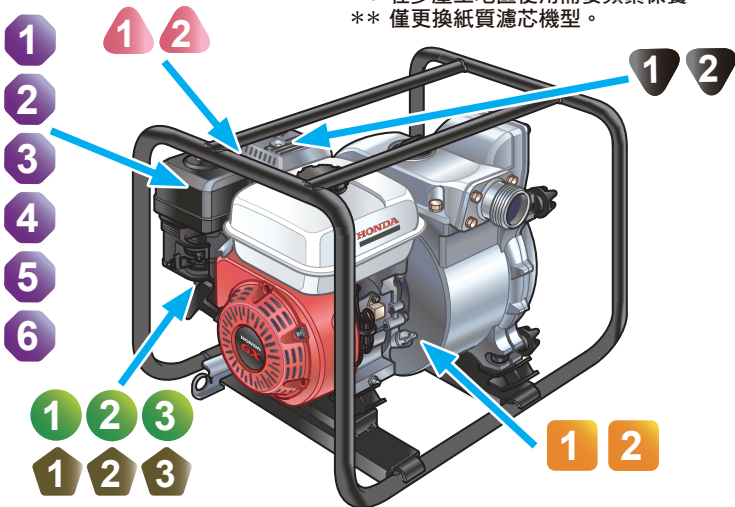
● 保養計劃 👁️ : 檢查 🔄 : 更換 🧽 : 清潔 🔧 : 檢查-調整

定期保養週期	每次使用	第一個月 或 20 小時	每 3 個月 或 50 小時	每 6 個月 或 100 小時	每年或 300 小時
引擎機油	👁️	🔄		🔄	
空氣濾芯	👁️		🧽*		🔄**
沉澱杯				🧽	
火星塞				🔧	🔄
抽水機殼體	🧽 每次使用後				
火花抑制器 (選用部件)				🧽	

怠速轉速	🔧				🔧
汽門間隙	🔧				🔧
油箱及 濾清器	🧽			🧽	
燃燒室	🧽	🧽 每 500 小時後			
燃油管	👁️	👁️ 每 2 年 視需要更換			
葉輪					👁️
葉輪間隙					👁️
抽水機吸入閥					👁️

請將抽水機送到 Honda 授權經銷商 / 服務站檢查。

* 在多塵土地區使用需要頻繁保養。
** 僅更換紙質濾芯機型。



▶ 空氣濾清器濾芯

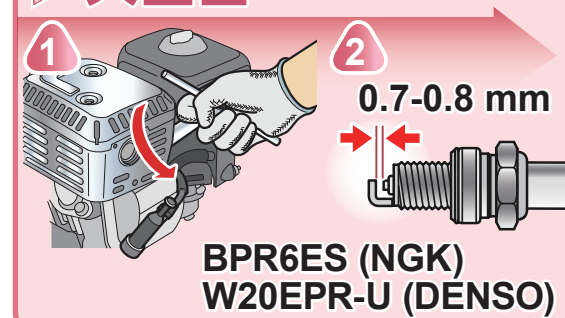


* 操作抽水機之前，請閱讀並理解本使用說明書。

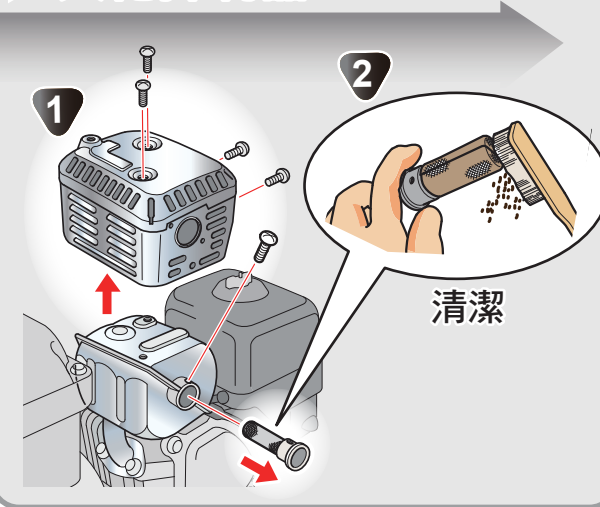
▶ 引擎機油



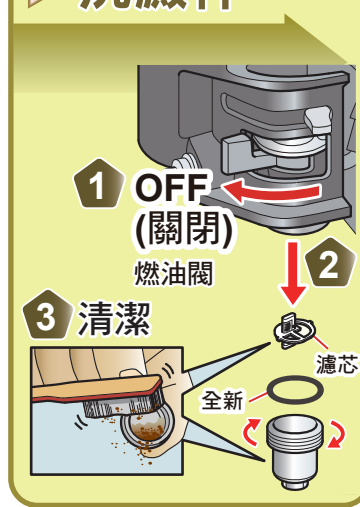
▶ 火星塞



▶ 火花抑制器 (選用部件)



▶ 沉澱杯



▶ 存放

